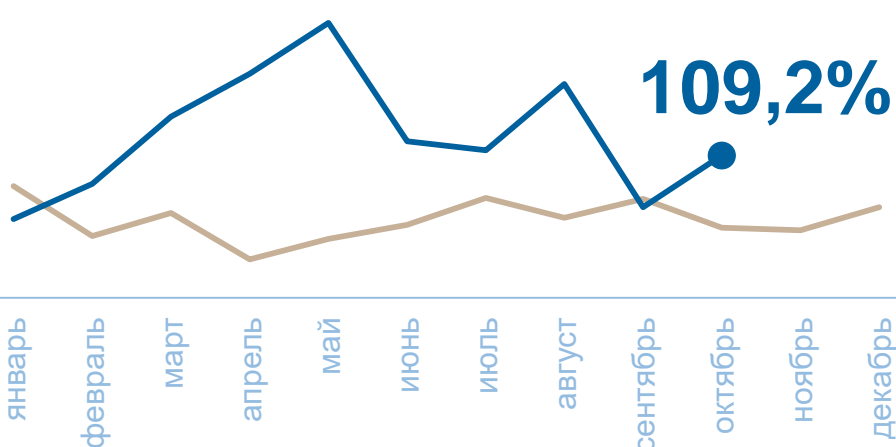


СОЦИАЛЬНО-ЭКОНОМИЧЕСКОЕ ПОЛОЖЕНИЕ ТВЕРСКОЙ ОБЛАСТИ в январе-октябре 2023 года

ПРОМЫШЛЕННОЕ ПРОИЗВОДСТВО

Индекс промышленного производства

к соответствующему месяцу
предыдущего года



январь-октябрь 2023 года
к январю-октябрю 2022 года

Промышленное производство 112,3%

Добыча полезных ископаемых 146,7%

Обрабатывающие производства 118,0%

Обеспечение электрической энергией, газом и паром; кондиционирование воздуха 99,3%

Водоснабжение; водоотведение, организация сбора и утилизации отходов, деятельность по ликвидации загрязнений 91,8%

Объем работ, выполненных по виду деятельности «Строительство»

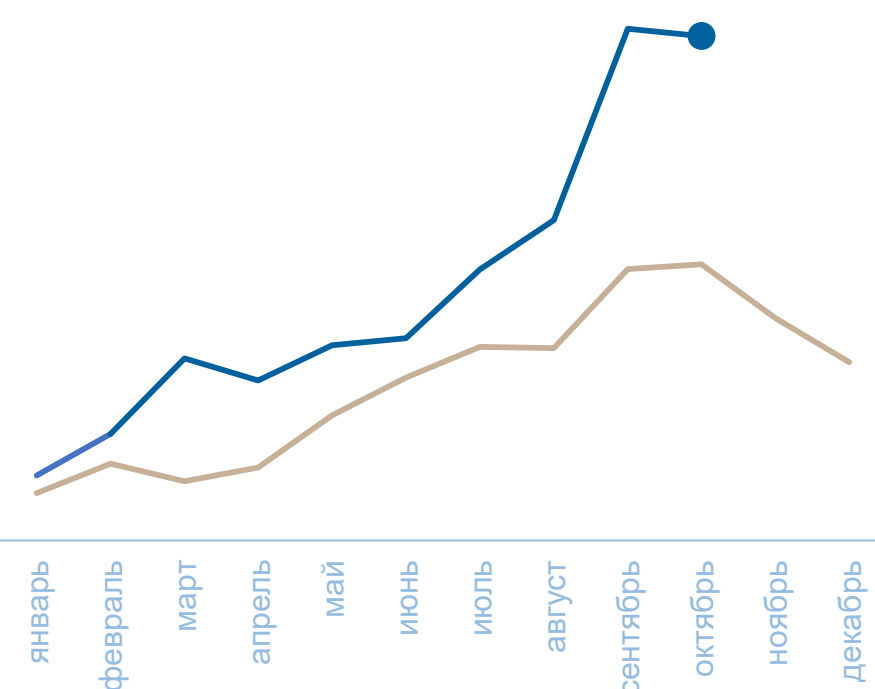
январь-октябрь 2023 года

55 262,5 млн рублей

январь-октябрь 2023 года
к январю-октябрю 2022 года
в сопоставимых ценах

162,2%

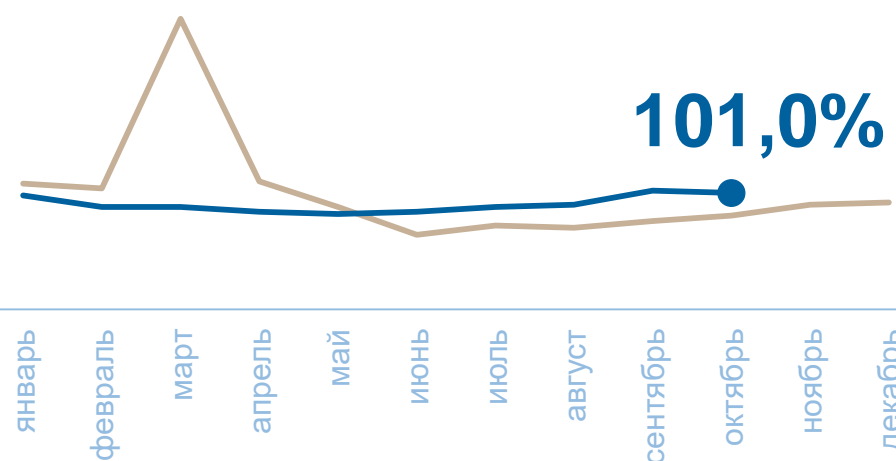
11 067,7 млн рублей



СТРОИТЕЛЬСТВО

Индекс потребительских цен

на конец месяца,
в % к предыдущему месяцу



Оборот розничной торговли

январь-октябрь 2023 года

285 309,0 млн рублей

январь-октябрь 2023 года
к январю-октябрю 2022 года
в сопоставимых ценах

106,4%

Пищевыми продуктами

159 733,0 млн рублей 104,9%

Непродовольственными товарами

125 576,0 млн рублей 108,5%

ТОРГОВЛЯ И ЦЕНЫ

Численность работающих

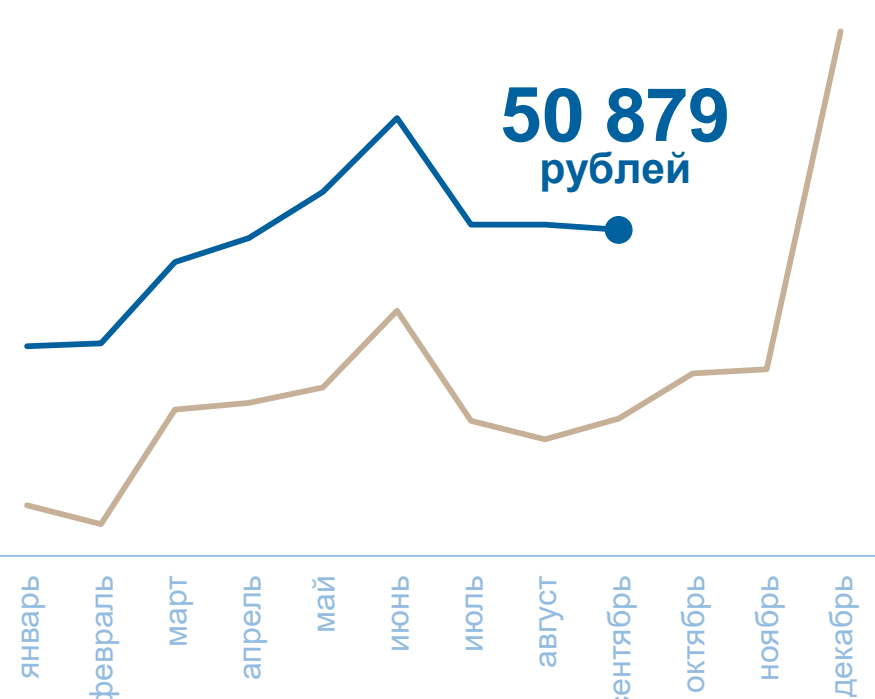
январь-сентябрь 2023 года

344 445 человек

январь-сентябрь 2023 года
к январю-сентябрю 2022 года

98,4%

Среднемесячная заработная плата



ТРУД И ЗАРАБОТНАЯ ПЛАТА